

Zmiany w logowaniu do bankowości internetowej i autoryzacji operacji od dnia 14 września 2019 r.

Silne uwierzytelnienie Klienta

Silne uwierzytelnienie Klienta, to inaczej uwierzytelnienie dwuskładnikowe, które ma podnieść stopień weryfikacji tożsamości Klienta.

Silne uwierzytelnienie jest wymagane przy logowaniu do systemu bankowości internetowej.

Bank udostępnia 2 rodzaje autoryzacji:

- Autoryzacja – hasła SMS wraz z dodatkowym kodem uwierzytelnienia lub
- Autoryzacja mobilna.

To Klient wybiera, z której metody chce korzystać.

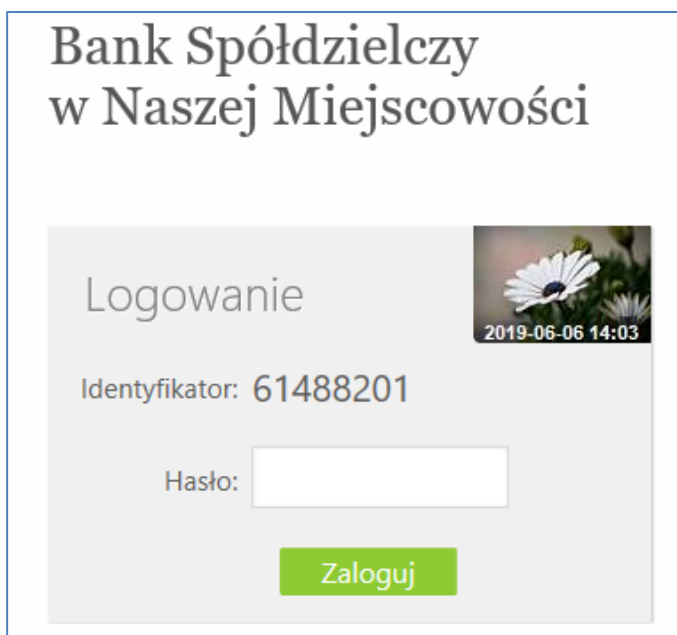
Autoryzacja – hasła SMS wraz z dodatkowym kodem uwierzytelnienia

W przypadku, gdy do autoryzacji SMS wymagany jest dodatkowy kod uwierzytelnienia wówczas logowanie i każda operacja, która wymaga podania hasła SMS, poprzedzana jest kodem uwierzytelnienia.

Kod uwierzytelnienia należy ustawić zgodnie z komunikatami wyświetlanymi przez system IB.

W trakcie logowania do serwisu Internet Banking, po wpisaniu identyfikatora i hasła, wyświetli się komunikat do podania hasła SMS:

Przykład:



Bank Spółdzielczy
w Naszej Miejscowości

Logowanie

Identyfikator: 61488201


Hasło:

Zaloguj

2019-06-06 14:03

Bank Spółdzielczy w Naszej Miejscowości

Logowanie



2019-05-17 12:17

Identyfikator: 61488201

Hasło SMS:

Zatwierdź

Po wpisaniu hasła i poprawnym zalogowaniu się do Internet Bankingu system wyświetli okno *Ustawień - Kod uwierzytelnienia do haseł SMS*.

Kod powinien zawierać 4 cyfry.

Posłuż do logowania do systemu i autoryzacji transakcji - gdy operacja będzie wymagała podania hasła SMS, należy poprzedzić je kodem uwierzytelnienia.

Ustawienia zatwierdzamy przyciskiem **Zatwierdź**

Podajemy otrzymane hasło SMS autoryzujące tą operację i wybieramy **Podpisz**

Przykład:

Kod uwierzytelnienia do haseł SMS

Wprowadź i zapamiętaj swój 4-cyfrowy kod uwierzytelnienia, który będziesz podawać wraz z hasłem SMS. Każdorazowo, gdy operacja będzie wymagała podania hasła SMS, poprzedź je kodem uwierzytelnienia.

Wprowadź 4-cyfrowy kod:

Powtórz 4-cyfrowy kod:

Anuluj **Zatwierdź**

Kod uwierzytelnienia do haseł SMS

Wprowadź i zapamiętaj swój 4-cyfrowy kod uwierzytelnienia, który będziesz podawać wraz z hasłem SMS. Każdorazowo, gdy operacja będzie wymagała podania hasła SMS, poprzedź je kodem uwierzytelnienia.

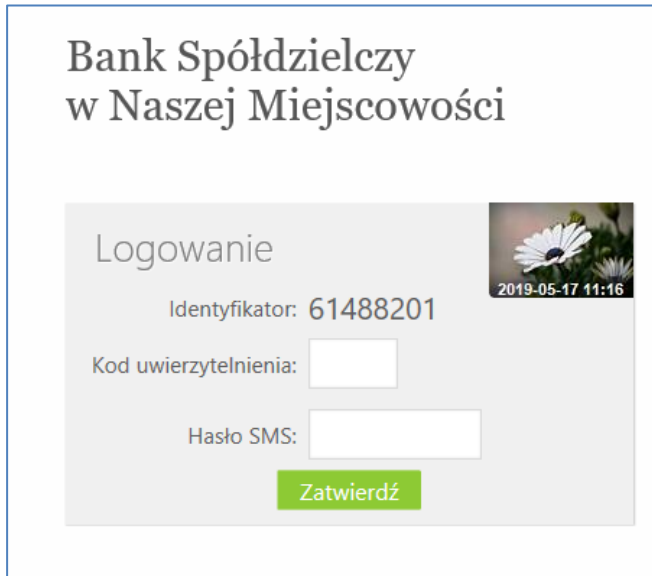
Wprowadź 4-cyfrowy kod:

Powtórz 4-cyfrowy kod:

Hasło SMS: **Anuluj** **Podpisz**

W momencie, gdy kod uwierzytelnienia zostanie zdefiniowany, w oknie logowania do systemu po wpisaniu identyfikatora i hasła zostanie wyświetlone okno do wprowadzenia kodu uwierzytelnienia oraz hasła SMS:

Przykład:



Bank Spółdzielczy
w Naszej Miejscowości

Logowanie

Identyfikator: 61488201

Kod uwierzytelnienia:

Hasło SMS:

Zatwierdź

2019-05-17 11:16

Wprowadzenie kodu uwierzytelnienia do haseł SMS będzie wymagane w oknie autoryzacji operacji.

Kod uwierzytelniania można zmienić w opcji Ustawienia – Bezpieczeństwo.

Autoryzacja mobilna

W przypadku gdy Klient posiada Aplikację mobilną i ma włączoną metodę autoryzacji operacji, jako autoryzację mobilną w trakcie logowania do systemu Internet Banking wyświetli się komunikat:

Przykład:



Bank Spółdzielczy
w Naszej Miejscowości

Logowanie

Identyfikator: 98979695

Powiadomienie autoryzacyjne zostało wysłane na urządzenie mobilne.
Pozostań na tej stronie i potwierdź operację w aplikacji mobilnej.

2019-06-05 11:59

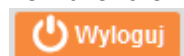
Oznacza to, że należy w Aplikacji mobilnej zatwierdzić logowanie wybierając „mobilna autoryzacja” – zatwierdź zlecenie.

Aplikacja mobilna **Nasz Bank** będzie niebawem udostępniona Klientom, o czym poinformujemy odrębną wiadomością, zamieszczając jednocześnie najważniejsze wskazówki dotyczące instalacji aplikacji i korzystania z niej.

WAŻNE!

Wylogowanie

Po zakończonej pracy należy pamiętać o wylogowaniu się z systemu. Służy do tego przycisk:



znajdujący się w prawym górnym rogu, po użyciu którego wyświetlana jest informacja: „Nastąpiło bezpieczne wylogowanie z systemu”.

Przycisk **OK** umożliwia natychmiastowe przejście do strony głównej serwisu i pozwala na ponowne zalogowanie.

Automatyczne wylogowanie nastąpi, jeżeli:

- użytkownik przerwie pracę na dłuższy czas (nie wykona żadnej akcji w systemie);
- w przypadku zamknięcia okna przeglądarki, opuszczenia systemu przez wybór innego adresu w przeglądarce,
- gdy użytkownik ponownie zaloguje się do systemu w innym oknie przeglądarki lub z innego komputera,
- przy próbie odświeżenia strony przez klienta.

Wznowienie pracy z systemem po wylogowaniu wymaga ponownego zalogowania.